

Timestokken 8 minutter

Varenr: 402 116



Timestokken 8 minutter

Timestokken 8 minutter er et timeglas, som viser tiden konkret ved hjælp af lysprikker. En lysende prik svarer til 30 sekunder.



ABILIA

GEWA AB | FALCK IGEL

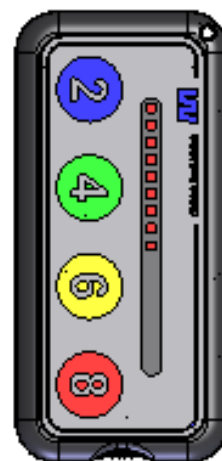
Sådan bruger du Timestokken

Tryk på den knap, som svarer til den ønskede tid, for eksempel 6 minutter (gul knap). Nu tændes 12 lysende prikker.

Du kan nedtælle 2, 4, 6 eller 8 minutter.

Ved start tændes

- 4 lysprikker / blå knap
- 8 lysprikker / grøn knap
- 12 lysprikker / gul knap
- 16 lysprikker / rød knap



Én prik slukkes for hvert halve minut, til alle er slukket, hvorefter alle prikkerne blinker, og et kort lydssignal høres fem gange som tegn på, at tiden er udløbet. Du kan afbryde et igangværende lydssignal ved at trykke på en tilfældigt valgt knap.


Du kan slette en startet nedtælling ved at trykke den røde og den blå knap ind samtidig og holde dem inde til lyssøjlen er slukket (4 sekunder). Herefter kan du starte en ny nedtælling.

På Timestokkens kortsider finder du lydreguleringen for ændring af lydfrekvens. Når denne er stillet lavest, er lyden helt væk, og signalet bliver kun givet som blinkende prikker.



Ændring af lydssignal
Maks. Min.


Timestokken leveres med klistermærker i samme farver som knapperne. Klistermærkerne kan bruges til at afmærke de aktiviteter, som skal nedtælles, med farver.



For at vise hvilke aktiviteter, der er tale om, kan der f.eks. benyttes PCS-symboler.

Disse kan enten afmærkes med farver ved hjælp af de klistermærker, som følger med, eller med farvede rammer rundt om symbolerne.

Timestokken kan benyttes som personlig støtte ved f.eks. kogning af ris, hvilepausens længde, øget tid på trampolinen eller for at afgrænse en aktivitet.



Batteri

Når lysdioderne begynder at lyse svagt, er tiden inde til at udskifte batteriet.

Leveres med 2 stk. AA alkaline- batterier (1,5V type R6). Disse vil række til mindst 60 timers brug. Der kan også benyttes genopladelige batterier. Låget til batteriet finder du på boksens underside. Det er låst med en skrue.

For korrekt anbringelse af batterierne er batterirummet mærket med + og – .

Stjerneskrue
til låsning



Teknisk specifikation

Mål (h x b x d): 111 x 52 x 27 mm
Vægt: 115 g

Vedligeholdelse

- Produktet er beregnet til indendørs brug og må ikke komme i kontakt med vand.
- Produktet kan rengøres med en klud, som er let fugtet i lunkent sæbevand, men må ikke nedsænkes i væske.
- Tag batteriet ud, når produktet ikke skal bruges i længere tid.
- Når produktet eller batteriet skal kasseres, skal disse behandles som specialaffald eller returneres til din leverandør.
- Batteriudskiftning efter behov

Sikkerhed

Abilia har udarbejdet risikoanalyse for produktet i henhold til NS-EN ISO 14971 for Medicinsk udstyr. Produktets brugsvejledning og tekniske specifikation er udarbejdet under hensyntagen til de sikkerhedsvurderinger, som er anført i dette dokument. Når produktet tages i brug og ved daglig anvendelse af produktet, er det altid vigtigt at tænke på sikkerheden. Det er ikke muligt i en brugsvejledning at beskrive alle måder, som produktet ikke må bruges på. Hvis du er i tvivl, om du har brugt eller indstillet produktet korrekt, anbefaler vi, at du kontakter din leverandør. Abilia AS er ikke ansvarlig for eventuelle skader, følgeskader eller tab som følge af brug, fejlanvendelse, manglende opfølgning, fejlindstilling, forkert tilslutning eller lignende. Abilia AS' økonomiske ansvar er i alle tilfælde begrænset til værdien af selve produktet.

Version marts 2012

